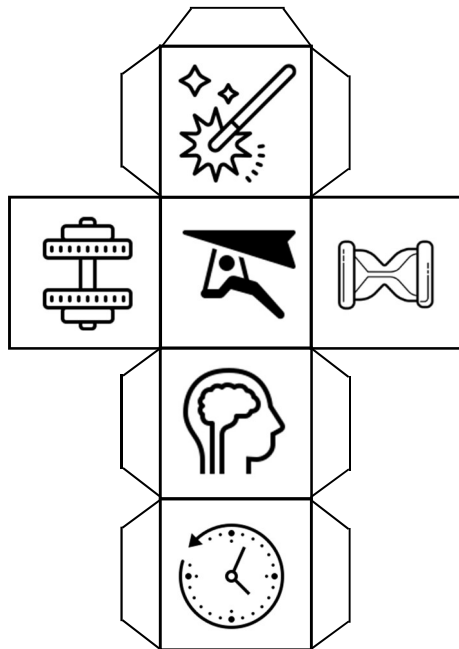


Superhelden-Erzählwürfel

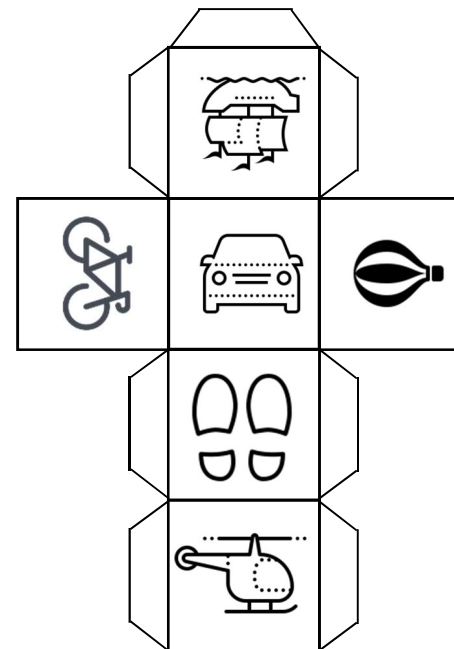
So bastelst du die Erzählwürfel

Drucke die Bastelvorlage für die **Superhelden-Erzählwürfel** aus. Schneide dann die einzelnen Würfel aus und knicke alle Linien um. Jetzt kannst du die Würfel falten und an den Klebefeldern zusammenkleben.


Würfel 1: Welche Superkraft hat dein Superheld?



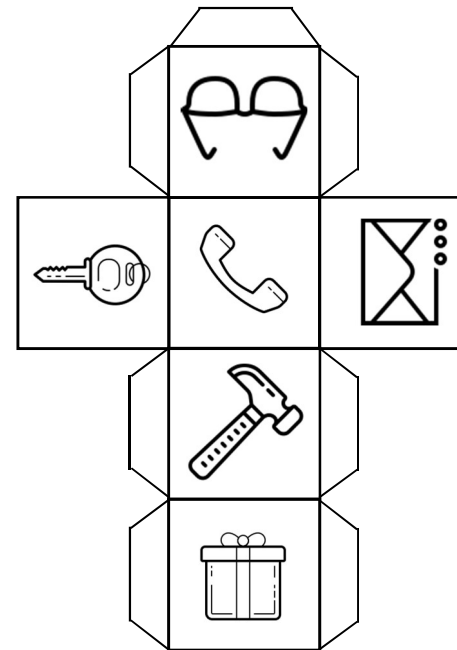
Würfel 2: Welches Fortbewegungsmittel nutzt er?




Würfel 3: Wer ist in Not?



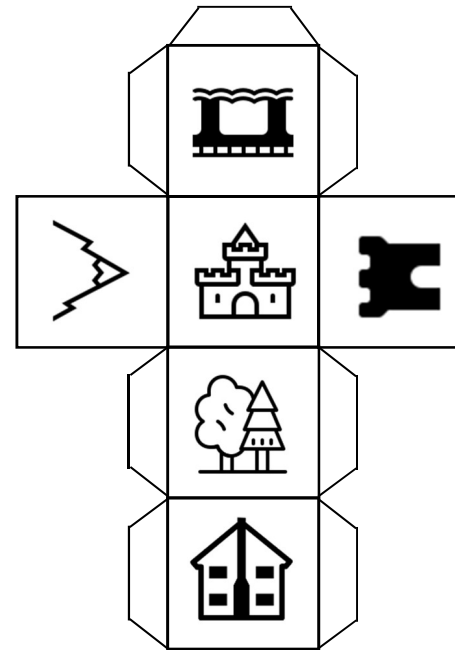
Würfel 4: Besonderer Gegenstand in deiner Geschichte



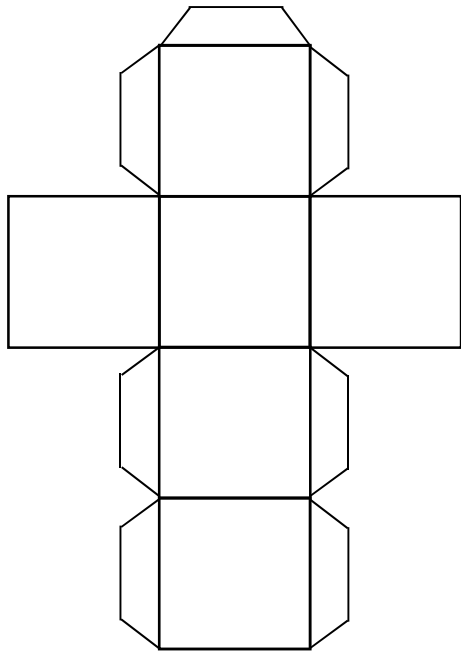
Würfel 5: Gegner deines Superhelden



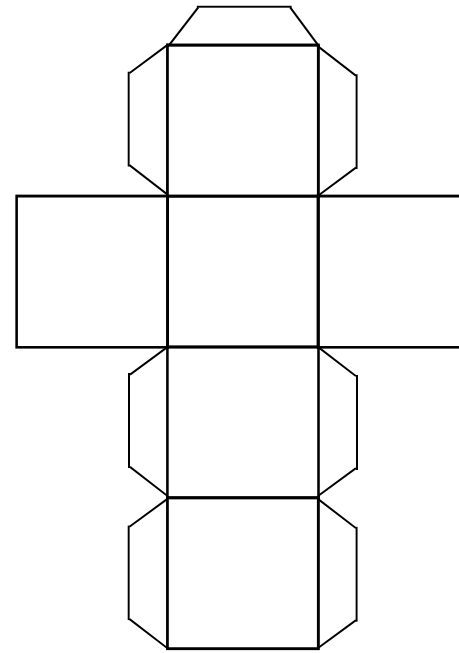
Würfel 6: Wo spielt deine Geschichte?



Würfel 7: Sei kreativ!



Würfel 8: Sei kreativ!



Legende zu den Symbolen:

Würfel 1	Würfel 2	Würfel 3	Würfel 4	Würfel 5	Würfel 6
Zaubern	Schiff	Katze	Brille	Drache	Brücke
Superstark	Fahrrad	Junge	Schlüssel	Zauberer	Berge
Fliegen	Auto	Einhorn	Telefon	Räuber	Burg
Zeit anhalten	Heißluftballon	Mädchen	Brief	Affe	Turm
Gedanken lesen	Zu Fuß	Hexe	Hammer	Spinne	Wald
Zeitreisen	Hubschrauber	Teddybär	Geschenk	Pirat	Haus

So spielst du mit den Erzählwürfeln

Ziel des Spiels ist es, dass mit Hilfe der Würfel **Superhelden-Geschichten** entstehen. Du kannst allein mit den Erzählwürfeln spielen oder auch mit mehreren Personen. Wichtig ist nur eins: Der Fantasie sind keine Grenzen gesetzt.

1. Würfel einen Würfel nacheinander und lege die Ergebnisse vor dir hin.
2. Anhand der gewürfelten Symbole denkst du dir eine Geschichte aus.